

БЕЗОПАСНЫЕ
КАЧЕСТВЕННЫЕ ДОРОГИ

НАЦИОНАЛЬНЫЕ
ПРОЕКТЫ
РОССИИ

**МЕТОДИЧЕСКИЕ РЕКОМЕНДАЦИИ
ДЛЯ СУБЪЕКТОВ
РОССИЙСКОЙ ФЕДЕРАЦИИ
ПО РАЗМЕЩЕНИЮ ИНФОРМАЦИОННЫХ
НОСИТЕЛЕЙ НА ОБЪЕКТАХ
НАЦИОНАЛЬНОГО ПРОЕКТА
«БЕЗОПАСНЫЕ И КАЧЕСТВЕННЫЕ
АВТОМОБИЛЬНЫЕ ДОРОГИ»**

Логотип



Шрифт:

Roboto Regular
Roboto Bold

Цвета:

- CMYK 0/37/89/0
- CMYK 0/0/0/100
- CMYK 0/0/0/20 – 0/0/0/0

ВИДЫ ИНФОРМАЦИОННЫХ НОСИТЕЛЕЙ

ВО ВРЕМЯ
ПРОВЕДЕНИЯ
РАБОТ


РЕГИОНАЛЬНЫЕ
ОБЪЕКТЫ



ПРИНОСИМ ИЗВИНЕНИЯ ЗА ПРИЧИНЕННЫЕ НЕУДОБСТВА

Информационный щит


ГОРОДСКИЕ
ОБЪЕКТЫ



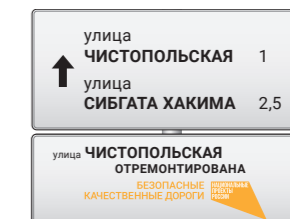
ПРИНОСИМ ИЗВИНЕНИЯ ЗА ПРИЧИНЕННЫЕ НЕУДОБСТВА

Информационный щит

ПОСЛЕ
ЗАВЕРШЕНИЯ
РАБОТ




Билборд «Дорога»



Уличная табличка



Билборд
«Улица»

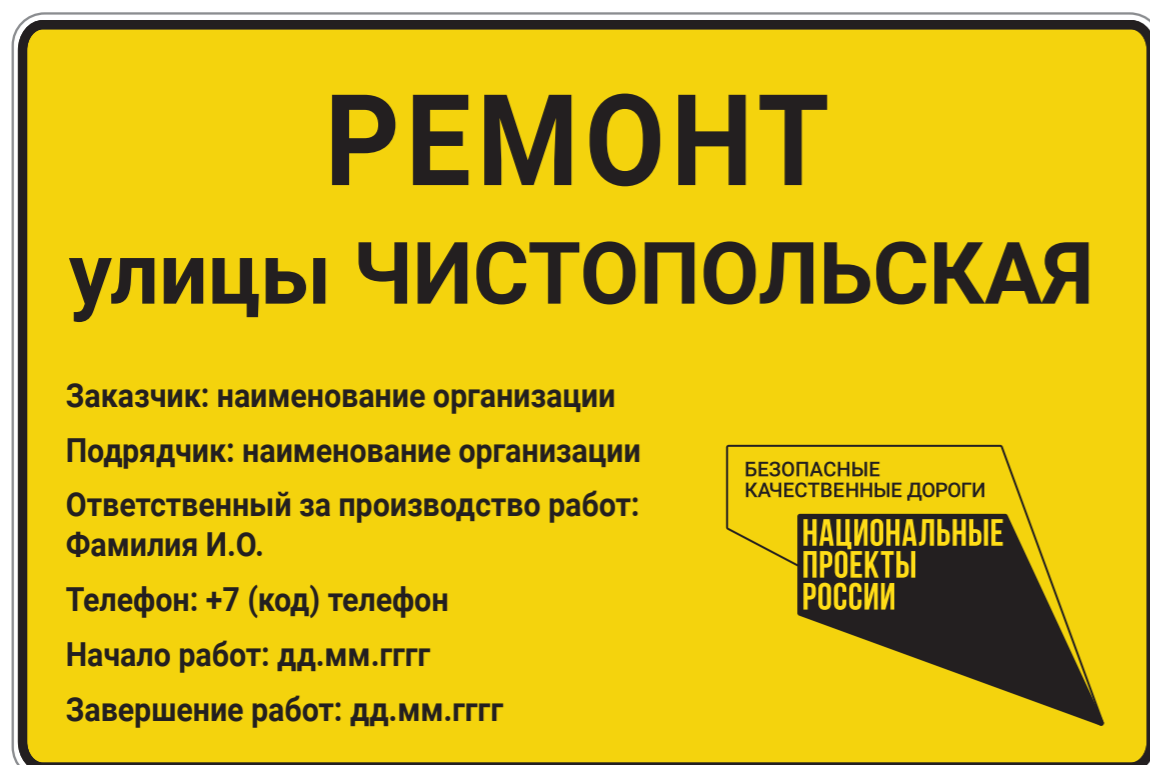


Билборд «Город»



ГОРОДСКИЕ ОБЪЕКТЫ

Информационный щит



ПРИНОСИМ ИЗВИНЕНИЯ ЗА ПРИЧИНЕННЫЕ НЕУДОБСТВА

Рекомендуется рядом с информационным щитом указывать информацию об ограничении движения и путях объезда (при их наличии). Допускается использование формулировки «Приносим извинения за причиненные неудобства».

ИЗМЕНЯЕМЫЕ ДАННЫЕ

- Вид работ (ремонт, капитальный ремонт, строительство, реконструкция)
- Наименование городской улицы
- Наименование организации-заказчика
- Наименование организации-подрядчика
- ФИО ответственного за производство работ
- Телефон организации-подрядчика
- Начало работ
- Завершение работ

НЕИЗМЕНЯЕМЫЕ ДАННЫЕ

- Логотип проекта

УСТАНОВКА

Не позднее, чем за 30 дней до начала производства работ

ДЕМОНТАЖ

После завершения работ

МЕСТО РАСПОЛОЖЕНИЯ

- Городские улицы
- В начале и в конце ремонтируемого участка

РЕКОМЕНДУЕМЫЕ РАЗМЕРЫ

2 000 x 3 000 мм

Уличная табличка



ИЗМЕНЯЕМЫЕ ДАННЫЕ

Наименование городской улицы

НЕИЗМЕНЯЕМЫЕ ДАННЫЕ

- Наименование проекта
- Логотип проекта

УСТАНОВКА

- После ввода объекта в эксплуатацию
- В соответствии с ГОСТ Р 52289–2004
- По согласованию с органами ГИБДД
- С обеспечением соответствующего уровня содержания таблички

ДЕМОНТАЖ

- Через 6 месяцев после установки*
- При неудовлетворительном состоянии дорожного полотна и/или информационного носителя

МЕСТО РАСПОЛОЖЕНИЯ

- Размещение опционально
- Городские улицы
- По направлению движения перед началом отремонтированного участка

* Длительность размещения может быть увеличена по решению регионального проектного офиса. К примеру, если уличная табличка установлена 1 июля и состояние как носителя, так дорожного полотна удовлетворительны, допускается ее сохранение до конца текущего/начала следующего года. В отдельных случаях — до истечения срока действия гарантии на участок выполненных работ.

Билборд «Улица»



ИЗМЕНЯЕМЫЕ ДАННЫЕ

Наименование улицы

НЕИЗМЕНЯЕМЫЕ ДАННЫЕ

- Название проекта
- Логотип проекта
- Адрес официального интернет-ресурса проекта*

УСТАНОВКА

После ввода объекта в эксплуатацию

ДЕМОНТАЖ

- Через 6–12 месяцев после установки**
- При неудовлетворительном состоянии дорожного полотна и/или информационного носителя

МЕСТО РАСПОЛОЖЕНИЯ

- Размещение опционально
- Центральные городские улицы
- Крупные городские объекты

* Допускается размещение ссылки на региональное сообщество проекта в социальной сети «ВКонтакте» (дополнительно).

** Длительность размещения может быть увеличена по решению регионального проектного офиса.

Билборд «Город»



ИЗМЕНЯЕМЫЕ ДАННЫЕ

- Наименование города/региона
- Количество улиц, отремонтированных по проекту

НЕИЗМЕНЯЕМЫЕ ДАННЫЕ

- Название проекта
- Логотип проекта
- Адрес официального интернет-ресурса проекта*

УСТАНОВКА

После полного завершения всех ремонтных работ, предусмотренных проектом

ДЕМОНТАЖ

- Через 6–12 месяцев после установки**
- При неудовлетворительном состоянии дорожного полотна и/или информационного носителя

МЕСТО РАСПОЛОЖЕНИЯ

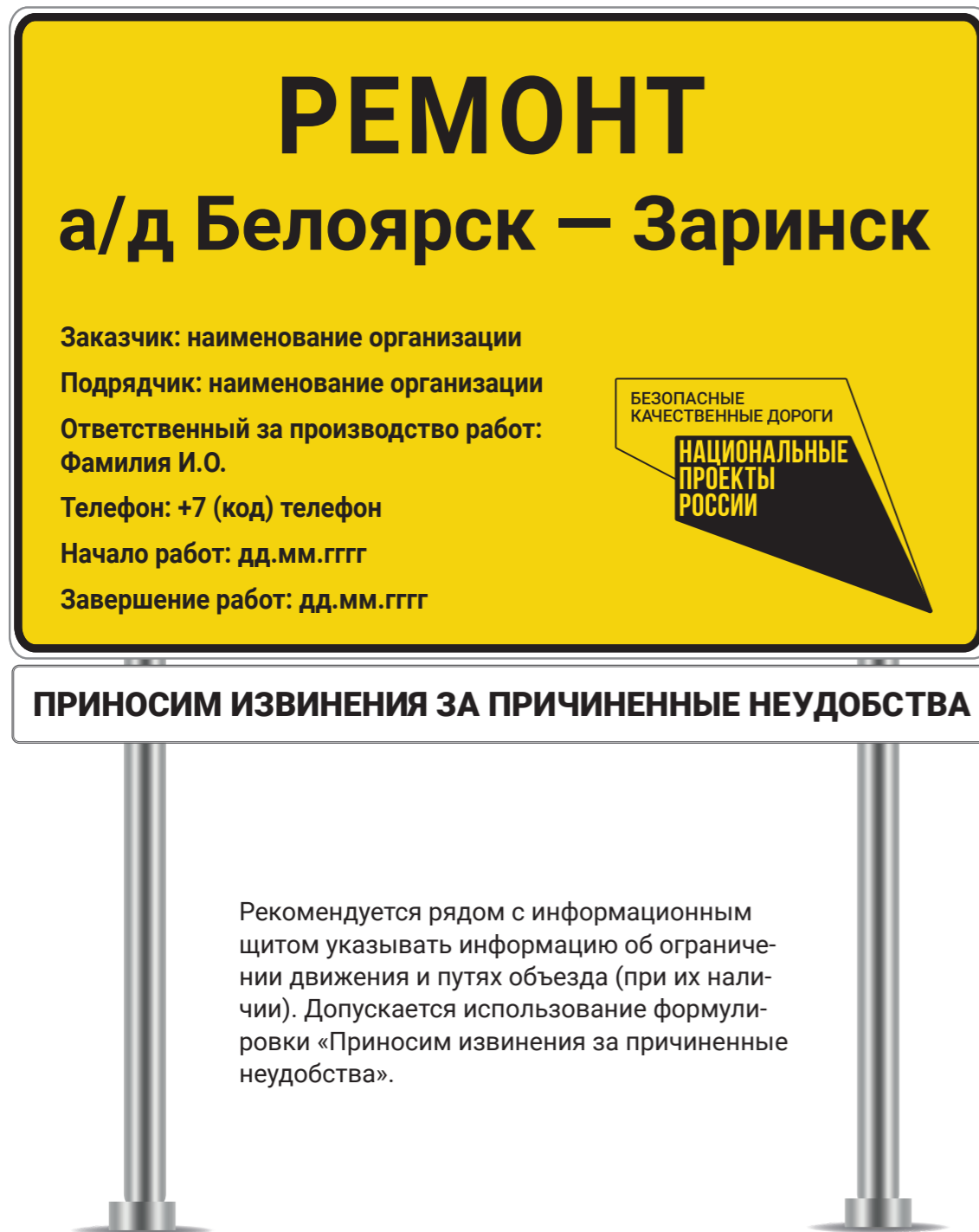
- Размещение опционально
- В черте города
- Центральные городские улицы
- Популярные общественные места

* Допускается размещение ссылки на региональное сообщество проекта в социальной сети «ВКонтакте» (дополнительно).

** Длительность размещения может быть увеличена по решению регионального проектного офиса.

РЕГИОНАЛЬНЫЕ ОБЪЕКТЫ

Информационный щит



Рекомендуется рядом с информационным щитом указывать информацию об ограничении движения и путях объезда (при их наличии). Допускается использование формулировки «Приносим извинения за причиненные неудобства».

ИЗМЕНЯЕМЫЕ ДАННЫЕ

- Вид работ (ремонт, капитальный ремонт, строительство, реконструкция)
- Наименование региональной дороги
- Наименование организации-заказчика
- Наименование организации-подрядчика
- ФИО ответственного за производство работ
- Телефон организации-подрядчика
- Начало работ
- Завершение работ

НЕИЗМЕНЯЕМЫЕ ДАННЫЕ

Логотип проекта

УСТАНОВКА

Не позднее, чем за 30 дней до начала производства работ

ДЕМОНТАЖ

После ввода объекта в эксплуатацию

МЕСТО РАСПОЛОЖЕНИЯ

- Региональные дороги
- В начале и в конце ремонтируемого участка

РЕКОМЕНДУЕМЫЕ РАЗМЕРЫ

1 700 x 3 000 мм

Билборд «Дорога»



ИЗМЕНЯЕМЫЕ ДАННЫЕ

Наименование а/д регионального значения

НЕИЗМЕНЯЕМЫЕ ДАННЫЕ

- Название проекта
- Логотип проекта
- Адрес официального интернет-ресурса проекта *

УСТАНОВКА

После полного завершения всех ремонтных работ, предусмотренных проектом

ДЕМОНТАЖ

- Через 6–12 месяцев после установки**
- При неудовлетворительном состоянии дорожного полотна и информационного носителя

МЕСТО РАСПОЛОЖЕНИЯ

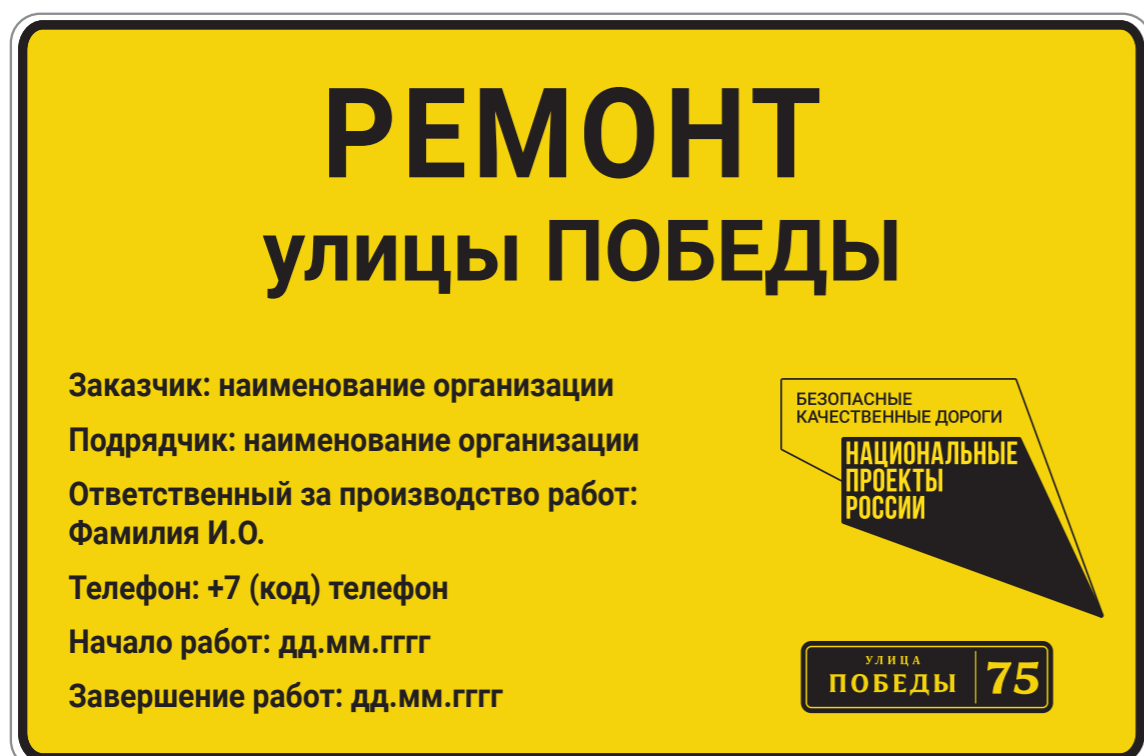
- Размещение опционально
- За пределами города
- Крупные региональные объекты
- Значимые для региона объекта

* Допускается размещение ссылки на региональное сообщество проекта в социальной сети «ВКонтакте» (дополнительно).

** Длительность размещения может быть увеличена по решению регионального проектного офиса.

Информационный щит

Для объектов
национального проекта
«Безопасные и качественные
автомобильные дороги»



ПРИНОСИМ ИЗВИНЕНИЯ ЗА ПРИЧИНЕННЫЕ НЕУДОБСТВА

Рекомендуется рядом с информационным щитом указывать информацию об ограничении движения и путях объезда (при их наличии). Допускается использование формулировки «Приносим извинения за причиненные неудобства».

ИЗМЕНЯЕМЫЕ ДАННЫЕ

- Вид работ (ремонт, капитальный ремонт, строительство, реконструкция)
- Наименование городской улицы
- Наименование организации-заказчика
- Наименование организации-подрядчика
- ФИО ответственного за производство работ
- Телефон организации-подрядчика
- Начало работ
- Завершение работ

НЕИЗМЕНЯЕМЫЕ ДАННЫЕ

Логотипы проектов

УСТАНОВКА

Не позднее, чем за 30 дней до начала производства работ

ДЕМОНТАЖ

После завершения работ

МЕСТО РАСПОЛОЖЕНИЯ

В начале и в конце ремонтируемого участка

РЕКОМЕНДУЕМЫЕ РАЗМЕРЫ

2 000 x 3 000 мм

Билборд «Улица Победы»

Для объектов
национального проекта
«Безопасные и качественные
автомобильные дороги»



Для объектов
других городских
или региональных
проектов и программ

ИЗМЕНЯЕМЫЕ ДАННЫЕ

- Наименование улицы
- Историческая справка
- Фотография (при наличии)

НЕИЗМЕНЯЕМЫЕ ДАННЫЕ

- Логотипы проектов
- QR-код
- Адрес официального интернет-ресурса проекта*

УСТАНОВКА

Не позднее, чем за 30 дней до начала работ

ДЕМОНТАЖ

- Конец 2020 года
- При неудовлетворительном состоянии дорожного полотна и/или информационного носителя

МЕСТО РАСПОЛОЖЕНИЯ

Непосредственно на объекте


* Допускается размещение ссылки на региональное сообщество проекта в социальной сети «ВКонтакте» (дополнительно).

КАК ПОСТРОИТЬ РАБОТУ ПРАВИЛЬНО И ЗАБЛАГОВРЕМЕННО?

1 ДЛЯ НАЧАЛА ЭТОЙ РАБОТЫ СУЩЕСТВУЮТ ДВА ОПРЕДЕЛЯЮЩИХ ФАКТОРА

В N-м субъекте определены объекты ремонта на текущий год (к примеру, в количестве 50)

Вы знаете перечень рекламных мест, которые могут быть отданы под национальный проект в N-м субъекте и городах (как правило, определяются заранее)



Можно приступить к подготовке макетов

2 СОСТАВЬТЕ ПЛАН РАЗМЕЩЕНИЯ

Вид носителя	Перечень	Ориентировочная дата/ период установки (определены рекомендациями)	Ориентировочная дата/ период демонтажа (определены рекомендациями)
Щит «Информационный щит»	1. 2. ... 50.	1. 2. ... 50.	1. 2. ... 50.
Билборд «Дорога»	1. 2. ...	1. 2. ...	1. 2. ...
Билборд «Улица»	1. 2. ...	1. 2. ...	1. 2. ...
Билборд «Город»	1. 2. ...	1. 2. ...	1. 2. ...
Уличная табличка	1. 2. ...	1. 2. ...	1. 2. ...
Иные носители: баннеры на искусственных сооружениях, электронные табло и т. д.			

Шаблон плана и макеты всех информационных носителей в удобном для работы формате находятся на файлообменнике национального проекта:
<http://quickconnect.to/Infad-File>

Доступ к файлообменнику предоставляется специалистам региональных проектных офисов, ответственным за информационное сопровождение национального проекта, по запросу в ФГБУ «ИНФОРМАВТОДОР».

3 ЗАГРУЗИТЕ ВАШ ПЛАН НА ФАЙЛООБМЕННИК

- Подготовьте и загрузите план до 1 марта*.
- План – это структурный подход: в дальнейшем в эту же папку на файлообменнике вы загружаете фотографии, при этом всегда знаете, сколько и какие снимки необходимо сделать.

4 ПОДГОТОВЬТЕ И СОГЛАСУЙТЕ МАКЕТЫ

Вариант 1. Вы самостоятельно готовите макеты, используя рекомендации и шаблоны.

Вариант 2. Вы формируете техническое задание для подготовки макетов силами специалистов ФГБУ «ИНФОРМАВТОДОР».



* В 2020 году – до 30 марта.

КОНТРОЛЬНЫЕ ТОЧКИ*

1 марта	Подготовка плана размещения носителей и загрузка их на файлообменник
1 апреля	Подготовка макетов носителей
В соответствии с планом размещения	Размещение носителей
Ежемесячно	Размещение фотографий информационных носителей на файлообменнике
В соответствии с планом размещения	Демонтаж носителей

*Могут быть скорректированы ФГБУ «ИНФОРМАВТОДОР» в индивидуальном порядке.



ИНФОРМАВТОДОР
ИНФОРМАЦИОННЫЙ ЦЕНТР ПО АВТОМОБИЛЬНЫМ ДОРОГАМ

- ! Все макеты должны быть выполнены в строгом соответствии с данными методическими рекомендациями и согласованы с ФГБУ «ИНФОРМАВТОДОР».
- ! ФГБУ «ИНФОРМАВТОДОР» не работает напрямую с подрядными организациями.
- ! Представители региональных проектных офисов обязаны следить за состоянием размещенных носителей

КОНТАКТЫ

✉ BKDRF@INFAD.RU

☎ +7 495 747 91 25

